

PDF 保存時の推奨設定

本マニュアルでは、Adobe 製品から PDF 形式で保存またはエクスポートする際のオプションについて説明します。PDF で保存する他の画像編集ソフトウェアも同様のオプションを選択してください。

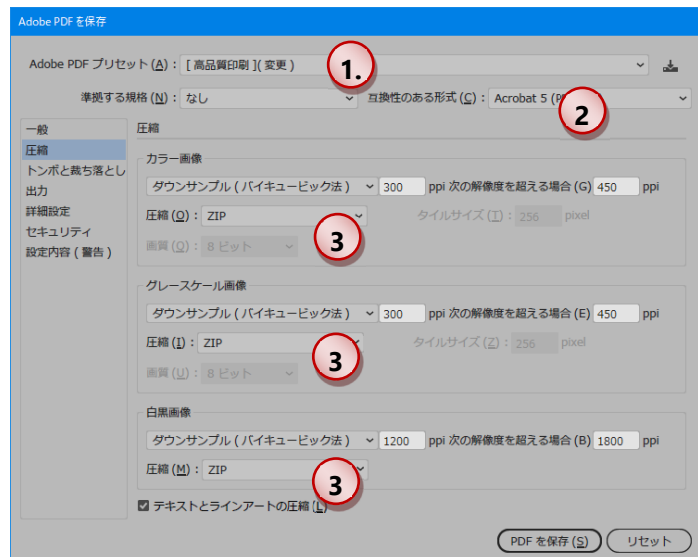
1 Adobe PDF プリセットの選択

高品質で印刷する場合は、Adobe PDF プリセットで**[高品質印刷]**を選択してください。

2 PDF バージョン

■ **[互換性のある形式]**では、ほとんどの場合、**[Acrobat6(PDF 1.5)]** または **[Acrobat7 (PDF 1.6)]** が最適です。

PDF 1.3 では、グラデーションやシャドウに影響を与える透明度はサポートされていません。PDF 1.7 では、高度な透明度に対する機能強化はほとんどありません。すべての上位 PDF バージョンには、モニターに PDF を表示するための機能拡張のみが含まれています。



3 圧縮

高品質、または品質を落とさずに印刷する場合は、**[ダウンサンプルしない]**を選択してください。ラスタリング処理の高速化などが目的の場合は、**[ダウンサンプル(バイキュービック法)]**を選択し、**[300ppi]**次の解像度を超える場合**[450ppi]**を選択すると、ほとんどの場合最適です。

[300ppi]へのダウンサンプリングは、拡大縮小しないで印刷する場合に使用してください。それ以外の場合は、ダウンサンプリングはお勧めしません。

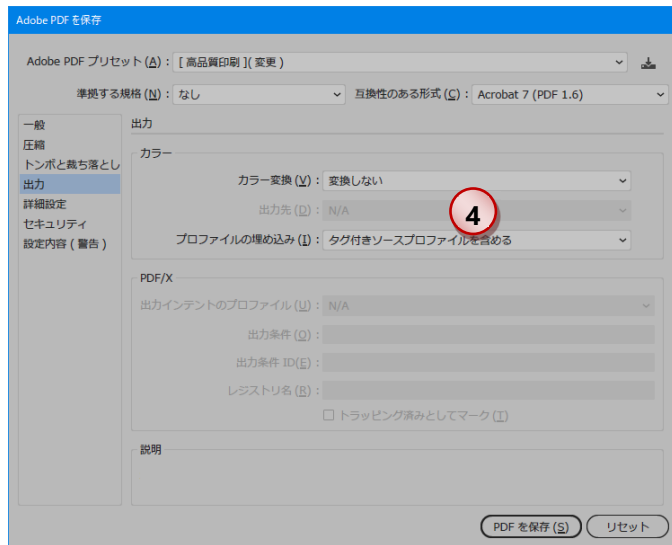
圧縮は**[ZIP]**を選択してください。JPEG はお勧めしません。

4 出力

【すべてのプロファイルを含める】を選択することは推奨されませんが、必須ではありません。

プロファイルが含まれている場合、PDF は、作成時に設定されたカラー管理設定を使用して、画像編集ソフトウェアで開くこともできます。

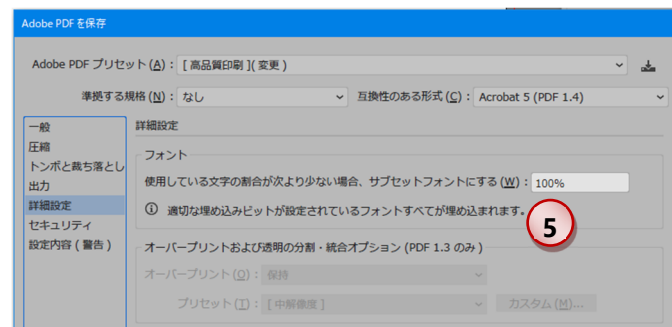
- カラー変換を行わずに PDF を保存することを強くお勧めします。



5 詳細設定

デフォルト設定から変更はありません。

フォントは、可能な限り埋め込む必要があります。



6 セキュリティ

デフォルト設定から変更はありません。

パスワードで保護しないでください。

